

RELAZIONE AL RENDICONTO  
DI GESTIONE

ANNO 2014

COMUNE DI ROCCA SUSELLA  
PAVIA

## **SEZIONE 1**

### **IDENTITÀ DELL'ENTE LOCALE**

#### **1.1- IL PROFILO ISTITUZIONALE**

#### **1.2 - LO SCENARIO**

**1.2.1 TABELLE DI SUPPORTO DELLA DESCRIZIONE DELLO SCENARIO DELL'ENTE**

**1.2.2 TABELLE DI SUPPORTO DELLA DESCRIZIONE DELL'ASSETTO ORGANIZZATIVO  
DELL'ENTE**

## **SEZIONE 2**

### **TECNICA E ANDAMENTO DELLA GESTIONE**

#### **2.1 - ASPETTI GENERALI**

**2.1.1 - CRITERI DI FORMAZIONE**

**2.1.2 - CRITERI DI VALUTAZIONE**

#### **2.2 - ASPETTI FINANZIARI**

**2.2.1 - SINTESI FINANZIARIA**

**2.2.1.1 - GESTIONE DI CASSA**

**2.2.2 – ANALISI DEGLI IMPEGNI SUDDIVISI PER INTERVENTI**

#### **2.3 - POLITICHE DI INVESTIMENTO ED INDEBITAMENTO**

#### **2.4 – ASPETTI PATRIMONIALI**

# Introduzione

La relazione al rendiconto di gestione è prevista dal comma 6 dell'art. 151 del T.U.E.L. che, nello stabilire i principi generali in materia di contabilità, impone agli Enti locali un processo che si avvia con la programmazione, prosegue con la gestione e si conclude con la fase della rendicontazione che deve permettere la verifica del raggiungimento degli obiettivi, della realizzazione dei programmi e del rispetto degli equilibri economici e finanziari.

Nell'ambito del processo di rendicontazione, devono essere evidenziati i risultati di gestione, sia sotto l'aspetto finanziario che sotto l'aspetto economico-patrimoniale ed a tal fine viene richiesta l'approvazione da parte dell'organo consiliare entro il 30 aprile del documento contabile del "rendiconto di gestione", contenente il conto del bilancio, il conto economico ed il conto del patrimonio.

Il conto del bilancio espone i risultati della gestione finanziaria, il conto economico rileva i risultati della gestione economica ed il conto del patrimonio evidenzia le consistenze iniziali e finali delle voci patrimoniali.

In tale ambito si inserisce la relazione al rendiconto di gestione che deve, rispetto ai documenti obbligatori previsti, dare informazioni integrative, esplicative e complementari, al fine di rendere maggiormente comprensibile il rendiconto.

Per la stesura della relazione il legislatore non ha previsto uno schema tipico, ma ha solo stabilito nell'art. 231 del T.U.E.L. che deve esprimere valutazioni di efficacia dell'azione condotta, sulla base dei risultati conseguiti in rapporto ai programmi ed ai costi sostenuti, evidenziare i criteri di valutazione del patrimonio e delle componenti economiche ed analizzare, gli scostamenti principali intervenuti rispetto alle previsioni, motivando le cause che li hanno determinati.

Nella stesura della presente relazione si è cercato di seguire quindi le indicazioni contenute nel "Principio contabile n. 3 - Il rendiconto degli Enti locali" approvato dall'Osservatorio per la finanza e la contabilità degli Enti locali nell'aprile 2009, nel quale viene proposta una struttura di relazione con due sezioni:

- 1) la sezione dell'identità dell'Ente locale;
- 2) la sezione tecnica e dell'andamento della gestione;

## SEZIONE 1

# IDENTITÀ DELL'ENTE LOCALE

La presente sezione fornisce un profilo introduttivo dell'Ente, illustrando l'ambito in cui opera l'Ente, la struttura politico-amministrativa ed organizzativa, nonché le principali politiche gestionali attuate o da attuare.

Questa sezione viene strutturata nei seguenti capitoli:

1.1 - il profilo istituzionale;

1.2 - lo scenario.

## **1.1 - IL PROFILO ISTITUZIONALE**

In questo capitolo si dà una breve descrizione del ruolo attribuito all'Ente da norme legislative, statuto e regolamenti interni e della struttura politico-amministrativa.

L'Ente locale secondo quanto previsto dalla Costituzione è un Ente dotato di una propria autonomia, che rappresenta la propria comunità, ne cura gli interessi, ne promuove e ne coordina lo sviluppo.

### **LE FUNZIONI DELL'ENTE**

Le competenze dell'Ente sono definite dalla legge nazionali o regionali che stabiliscono funzioni proprie o delegate.

Spettano, in particolare, all'Ente locale le funzioni che riguardano la popolazione ed il territorio comunale, precipuamente nei settori organici dei servizi alla persona e alla comunità, dell'assetto ed utilizzazione del territorio e dello sviluppo economico, salvo quanto non sia espressamente attribuito ad altri soggetti dalla legge statale o regionale, secondo le rispettive competenze.

Inoltre l'Ente locale gestisce, per conto dello Stato, i servizi elettorali, di stato civile, di anagrafe, di leva militare e di statistica.

### **GLI ORGANI ISTITUZIONALI**

Sono organi di governo del comune il Consiglio, la Giunta, il Sindaco.

Il Consiglio è composto dal Sindaco e da dodici consiglieri

Il Consiglio è l'organo di indirizzo e di controllo politico e amministrativo dell'Ente ed ha competenza limitatamente ai seguenti atti fondamentali:

- statuti dell'ente e delle aziende speciali, regolamenti salva l'ipotesi di cui all'art. 48 comma 3, criteri generali in materia di ordinamento degli uffici e dei servizi;
- programmi, relazioni revisionale e programmatiche, piani finanziari, programmi triennali ed elenco annuale dei lavori pubblici, bilanci annuali e pluriennali e relative variazioni, rendiconto, piani territoriali ed urbanistici, programmi annuali e pluriennali per la loro attuazione, eventuali deroghe ad essi, pareri da rendere per dette materie;
- convenzioni tra i comuni e quelle tra i comuni e provincia, costituzione e modificazione di forme associative;
- istituzione, compiti e norme sul funzionamento degli organismi di decentramento e di partecipazione;

- organizzazione dei pubblici servizi, costituzione di istituzioni e aziende speciali, concessioni dei pubblici servizi, partecipazione dell'ente locale a società di capitali, affidamento di attività o servizi mediante convenzione;
- istituzione e ordinamento dei tributi, con esclusione della determinazione delle relative aliquote; disciplina generale delle tariffe per la fruizione dei beni e dei servizi;
- indirizzi da osservare da parte delle aziende pubbliche e degli enti dipendenti, sovvenzionati o sottoposti a vigilanza;
- contrazione di mutui e aperture di credito non previste espressamente in atti fondamentali del consiglio ed emissioni di prestiti obbligazionari;
- spese che impegnino i bilanci per gli esercizi successivi, escluse quelle relative alle locazioni di immobili ed alla somministrazione e fornitura di beni e servizi a carattere continuativo;
- acquisti e alienazioni immobiliari, relative premute, appalti e concessioni che non siano previsti espressamente in atti fondamentali del consiglio o che non ne costituiscano mera esecuzione e che, comunque, non rientrino nella ordinaria amministrazione di funzioni e servizi di competenza della giunta, del segretario o di altri funzionari;
- definizione degli indirizzi per la nomina dei rappresentanti del comune presso enti, aziende ed istituzioni, nonché nomina dei rappresentanti presso enti, aziende ed istituzioni ad esso espressamente riservata dalla legge.

Il consiglio, nei modi disciplinati dallo statuto, partecipa altresì alla definizione, all'adeguamento e alla verifica periodica dell'attuazione delle linee programmatiche da parte del sindaco e dei singoli assessori.

La Giunta è l'organo esecutivo dell'Ente ed è composta dal sindaco, che la presiede, e da 4 assessori, in base a quanto previsto dalla legge e dallo Statuto dell'Ente.

Il Sindaco è eletto dai cittadini a suffragio universale e diretto secondo le disposizioni dettate dalla legge ed è membro del rispettivo consiglio; nomina i componenti della giunta e ne dà comunicazione al consiglio nella prima seduta successiva alla elezione. Entro il termine fissato dallo statuto, il sindaco, sentita la giunta, presenta al consiglio le linee programmatiche relative alle azioni ed ai progetti da realizzare nel corso del mandato. Il sindaco può revocare uno o più assessori, dandone motivata comunicazione al consiglio.

Il Sindaco Pierluigi Barzon esercita le funzioni che gli sono attribuite dalla legge nonché dallo statuto e dai regolamenti dell'Ente.

Le sue funzioni principali sono :

- convocazione e presidenza della giunta nonché del consiglio e sovrintendenza al funzionamento dei servizi e degli uffici e all'esecuzione degli atti;
- emissione di ordinanze contingibili e urgenti in caso di emergenze sanitarie o di igiene pubblica a carattere esclusivamente locale;
- coordinamento e riorganizzazione, sulla base degli indirizzi espressi dal consiglio comunale e nell'ambito dei criteri eventualmente indicati dalla regione, degli orari degli esercizi commerciali, dei pubblici esercizi e dei servizi pubblici, nonché, d'intesa con i responsabili territorialmente competenti delle amministrazioni interessate, degli orari di apertura al pubblico degli uffici pubblici localizzati nel territorio, al fine di armonizzare l'espletamento dei servizi con le esigenze complessive e generali degli utenti;
- nomina, designazione e revoca dei rappresentanti del comune presso enti, aziende ed istituzioni, sulla base degli indirizzi stabiliti dal consiglio;
- nomina dei responsabili degli uffici e dei servizi, attribuzione e definizione degli incarichi dirigenziali e quelli di collaborazione esterna secondo le modalità ed i criteri stabiliti dagli articoli 109 e 100 del D. Lgs. 267/2000, nonché dallo statuto e regolamento comunale.

## **1.2 - LO SCENARIO**

Nel presente capitolo si illustra sinteticamente il contesto sociale ed economico del territorio in cui opera l'Ente, fornendo dati relativi alla popolazione, al territorio e all'economia insediata.

### **POPOLAZIONE**

La popolazione totale residente nell'ambito territoriale dell'Ente secondo i dati dell'ultimo censimento ammonta a 234 abitanti ed al 31/12/2014 secondo i dati anagrafici ammonta a 240 abitanti.

La distribuzione maschi e femmine è la seguente: 116 maschi e 124 femmine

La distribuzione per classi di età è evidenziata nella tabella seguente:



in età prescolare (0/6 anni)	n.	8
In età scuola dell'obbligo (7/14 anni)	n.	12
In forza lavoro 1^ occupazione (15/29 anni)	n.	20
In età adulta (30/65 anni)	n.	126
In età senile (oltre 65 anni)	n.	74

I tassi di natalità e mortalità nell'ultimo quinquennio sono i seguenti:

ANNO	TASSO NATALITA'	TASSO MORTALITA'
2010	0,00%	2,95%
2011	0,42%	2,54%
2012	0,01%	0,03%
2013	0,79%	1,19%
2014	0,00%	2,08%

## TERRITORIO

Il territorio di competenza dell'Ente ha una superficie di 12,88 kmq.

## 1.2.1 TABELLE DI SUPPORTO DELLA DESCRIZIONE DELLO SCENARIO DELL'ENTE

<b>DATI GENERALI DEL COMUNE AL 31/12/2014</b>		
<b>1</b>	<b>NOTIZIE VARIE</b>	
<b>1.1</b>	Popolazione residente (ab.)	240
<b>1.2</b>	Nuclei familiari (n.)	131
<b>1.3</b>	Circoscrizioni (n.)	0
<b>1.4</b>	Frazioni geografiche (n.)	3
<b>1.5</b>	Superficie Comune (Kmq)	12,88
<b>1.6</b>	Superficie urbana (Kmq)	4,00
<b>1.7</b>	Lunghezza delle strade esterne (Km)	16,00
<b>1.7.1</b>	- di cui in territorio montano (Km)	0,00
<b>1.8</b>	Lunghezza delle strade interne (Km)	7,00
<b>1.8.1</b>	- di cui in territorio montano (Km)	7,00
<b>2</b>	<b>ASSETTO DEL TERRITORIO E DELL'AMBIENTE</b>	
<b>2.1</b>	Piano regolatore approvato:	SI
<b>2.2</b>	Piano regolatore adottato:	SI
<b>2.3</b>	Programma di fabbricazione:	NO
<b>2.4</b>	Programma pluriennale di attuazione: sospeso in forza dell'art. 9 D.L. 498/95	NO
<b>2.5</b>	Piano edilizia economica e popolare: E.R.P. ai sensi dell'art. 51 L. 865/71	NO
<b>2.6</b>	Piano per gli insediamenti produttivi:	NO
<b>2.7</b>	- industriali	NO
<b>2.8</b>	- artigianali	NO
<b>2.9</b>	- commerciali	NO
<b>2.10</b>	Piano urbano del traffico:	NO
<b>2.11</b>	Piano energetico ambientale comunale:	NO

## 1.2.2 TABELLE DI SUPPORTO DELLA DESCRIZIONE DELL'ASSETTO ORGANIZZATIVO DELL'ENTE

### DATI RELATIVI AL PERSONALE

Descrizione	AL 31/12/2014	AL 31/12/2013	AL 31/12/2012	AL 31/12/2011	AL 31/12/2010
Posti previsti in pianta organica	2	2	2	2	2
Personale di ruolo in servizio	2	2	2	1	2
Personale non di ruolo in servizio	0	0	0	0	0

Descrizione	Impegni 2014	Impegni 2013	Impegni 2012	Impegni 2011	Impegni 2010
Spesa personale (titolo I intervento 1)	89.036,80	89.036,80	72.126,83	74.656,03	80.602,19

Categoria e posizione economica	Previsti in dotazione organica al 31/12/2010	In servizio al 31/12/2010	Categoria e posizione economica	Previsti in dotazione organica al 31/12/2010	In servizio al 31/12/2010
A.1	0	0	C.1	0	0
A.2	0	0	C.2	0	0
A.3	0	0	C.3	0	0
A.4	0	0	C.4	0	0
A.5	0	0	C.5	0	0
B.1	0	0	D.1	0	0
B.2	0	0	D.2	0	0
B.3	1	1	D.3	0	0
B.4	0	0	D.4	0	0
B.5	0	0	D.5	1	1
B.6	0	0	D.6	0	0
B.7	0	0	Dirigenti	0	0
<b>TOTALE</b>	<b>1</b>	<b>1</b>	<b>TOTALE</b>	<b>1</b>	<b>1</b>

Categoria e posizione economica	Previsti in dotazione organica al 31/12/2011	In servizio al 31/12/2011	Categoria e posizione economica	Previsti in dotazione organica al 31/12/2011	In servizio al 31/12/2011
A.1	0	0	C.1	1	0
A.2	0	0	C.2	0	0
A.3	0	0	C.3	0	0
A.4	0	0	C.4	0	0
A.5	0	0	C.5	0	0
B.1	0	0	D.1	0	0
B.2	0	0	D.2	0	0
B.3	1	1	D.3	0	0
B.4	0	0	D.4	0	0
B.5	0	0	D.5	0	0
B.6	0	0	D.6	0	0
B.7	0	0	Dirigenti	0	0
<b>TOTALE</b>	<b>1</b>	<b>1</b>	<b>TOTALE</b>	<b>1</b>	<b>0</b>

Categoria e posizione economica	Previsti in dotazione organica al 31/12/2012	In servizio al 31/12/2012	Categoria e posizione economica	Previsti in dotazione organica al 31/12/2012	In servizio al 31/12/2012
A.1	0	0	C.1	1	1
A.2	0	0	C.2	0	0
A.3	0	0	C.3	0	0
A.4	0	0	C.4	0	0
A.5	0	0	C.5	0	0
B.1	0	0	D.1	0	0
B.2	0	0	D.2	0	0
B.3	1	1	D.3	0	0
B.4	0	0	D.4	0	0
B.5	0	0	D.5	0	0
B.6	0	0	D.6	0	0
B.7	0	0	Dirigenti	0	0
<b>TOTALE</b>	<b>1</b>	<b>1</b>	<b>TOTALE</b>	<b>1</b>	<b>1</b>

Categoria e posizione economica	Previsti in dotazione organica al 31/12/2013	In servizio al 31/12/2013	Categoria e posizione economica	Previsti in dotazione organica al 31/12/2013	In servizio al 31/12/2013
A.1	0	0	C.1	1	1
A.2	0	0	C.2	0	0
A.3	0	0	C.3	0	0
A.4	0	0	C.4	0	0
A.5	0	0	C.5	0	0
B.1	0	0	D.1	0	0
B.2	0	0	D.2	0	0
B.3	1	1	D.3	0	0
B.4	0	0	D.4	0	0
B.5	0	0	D.5	0	0
B.6	0	0	D.6	0	0
B.7	0	0	Dirigenti	0	0
<b>TOTALE</b>	<b>1</b>	<b>1</b>	<b>TOTALE</b>	<b>1</b>	<b>1</b>

Categoria e posizione economica	Previsti in dotazione organica al 31/12/2014	In servizio al 31/12/2014	Categoria e posizione economica	Previsti in dotazione organica al 31/12/2014	In servizio al 31/12/2014
A.1	0	0	C.1	1	1
A.2	0	0	C.2	0	0
A.3	0	0	C.3	0	0
A.4	0	0	C.4	0	0
A.5	0	0	C.5	0	0
B.1	0	0	D.1	0	0
B.2	0	0	D.2	0	0
B.3	1	1	D.3	0	0
B.4	0	0	D.4	0	0
B.5	0	0	D.5	0	0
B.6	0	0	D.6	0	0
B.7	0	0	Dirigenti	0	0
<b>TOTALE</b>	<b>1</b>	<b>1</b>	<b>TOTALE</b>	<b>1</b>	<b>1</b>

DATI AL 31/12/2010					
AREA TECNICA			AREA ECONOMICO-FINANZIARIA		
Categoria	Previsti in dotazione organica	In servizio	Categoria	Previsti in dotazione organica	In servizio
A	0	0	A	0	0
B	1	1	B	0	0
C	0	0	C	0	0
D	0	0	D	1	1
Dir.	0	0	Dir.	0	0
<b>TOTALE</b>	<b>1</b>	<b>1</b>	<b>TOTALE</b>	<b>1</b>	<b>1</b>
AREA DI VIGILANZA			AREA DEMOGRAFICA-STATISTICA		
Categoria	Previsti in dotazione organica	In servizio	Categoria	Previsti in dotazione organica	In servizio
A	0	0	A	0	0
B	0	0	B	0	0
C	0	0	C	0	0
D	0	0	D	0	0
Dir.	0	0	Dir.	0	0
<b>TOTALE</b>	<b>0</b>	<b>0</b>	<b>TOTALE</b>	<b>0</b>	<b>0</b>
ALTRE AREE			TOTALE AL 31/12/2010		
Categoria	Previsti in dotazione organica	In servizio	Categoria	Previsti in dotazione organica	In servizio
A	0	0	A	0	0
B	0	0	B	1	1
C	0	0	C	0	0
D	0	0	D	1	1
Dir.	0	0	Dir.	0	0
<b>TOTALE</b>	<b>0</b>	<b>0</b>	<b>TOTALE</b>	<b>2</b>	<b>2</b>

<b>DATI AL 31/12/2011</b>					
<b>AREA TECNICA</b>			<b>AREA ECONOMICO-FINANZIARIA</b>		
<b>Categoria</b>	<b>Previsti in dotazione organica</b>	<b>In servizio</b>	<b>Categoria</b>	<b>Previsti in dotazione organica</b>	<b>In servizio</b>
A	0	0	A	0	0
B	1	1	B	0	0
C	0	0	C	0	0
D	0	0	D	0	0
Dir.	0	0	Dir.	0	0
<b>TOTALE</b>	<b>1</b>	<b>1</b>	<b>TOTALE</b>	<b>0</b>	<b>0</b>
<b>AREA DI VIGILANZA</b>			<b>AREA DEMOGRAFICA-STATISTICA</b>		
<b>Categoria</b>	<b>Previsti in dotazione organica</b>	<b>In servizio</b>	<b>Categoria</b>	<b>Previsti in dotazione organica</b>	<b>In servizio</b>
A	0	0	A	0	0
B	0	0	B	0	0
C	0	0	C	0	0
D	0	0	D	0	0
Dir.	0	0	Dir.	0	0
<b>TOTALE</b>	<b>0</b>	<b>0</b>	<b>TOTALE</b>	<b>0</b>	<b>0</b>
<b>ALTRE AREE</b>			<b>TOTALE AL 31/12/2011</b>		
<b>Categoria</b>	<b>Previsti in dotazione organica</b>	<b>In servizio</b>	<b>Categoria</b>	<b>Previsti in dotazione organica</b>	<b>In servizio</b>
A	0	0	A	0	0
B	0	0	B	1	1
C	1	0	C	1	0
D	0	0	D	0	0
Dir.	0	0	Dir.	0	0
<b>TOTALE</b>	<b>1</b>	<b>0</b>	<b>TOTALE</b>	<b>2</b>	<b>1</b>

<b>DATI AL 31/12/2012</b>					
<b>AREA TECNICA</b>			<b>AREA ECONOMICO-FINANZIARIA</b>		
<b>Categoria</b>	<b>Previsti in dotazione organica</b>	<b>In servizio</b>	<b>Categoria</b>	<b>Previsti in dotazione organica</b>	<b>In servizio</b>
A	0	0	A	0	0
B	1	1	B	0	0
C	0	0	C	0	0
D	0	0	D	0	0
Dir.	0	0	Dir.	0	0
<b>TOTALE</b>	<b>1</b>	<b>1</b>	<b>TOTALE</b>	<b>0</b>	<b>0</b>
<b>AREA DI VIGILANZA</b>			<b>AREA DEMOGRAFICA-STATISTICA</b>		
<b>Categoria</b>	<b>Previsti in dotazione organica</b>	<b>In servizio</b>	<b>Categoria</b>	<b>Previsti in dotazione organica</b>	<b>In servizio</b>
A	0	0	A	0	0
B	0	0	B	0	0
C	0	0	C	0	0
D	0	0	D	0	0
Dir.	0	0	Dir.	0	0
<b>TOTALE</b>	<b>0</b>	<b>0</b>	<b>TOTALE</b>	<b>0</b>	<b>0</b>
<b>ALTRE AREE</b>			<b>TOTALE AL 31/12/2012</b>		
<b>Categoria</b>	<b>Previsti in dotazione organica</b>	<b>In servizio</b>	<b>Categoria</b>	<b>Previsti in dotazione organica</b>	<b>In servizio</b>
A	0	0	A	0	0
B	0	0	B	1	1
C	1	1	C	1	1
D	0	0	D	0	0
Dir.	0	0	Dir.	0	0
<b>TOTALE</b>	<b>0</b>	<b>0</b>	<b>TOTALE</b>	<b>2</b>	<b>2</b>

<b>DATI AL 31/12/2013</b>					
<b>AREA TECNICA</b>			<b>AREA ECONOMICO-FINANZIARIA</b>		
<b>Categoria</b>	<b>Previsti in dotazione organica</b>	<b>In servizio</b>	<b>Categoria</b>	<b>Previsti in dotazione organica</b>	<b>In servizio</b>
A	0	0	A	0	0
B	1	1	B	0	0
C	0	0	C	0	0
D	0	0	D	0	0
Dir.	0	0	Dir.	0	0
<b>TOTALE</b>	<b>1</b>	<b>1</b>	<b>TOTALE</b>	<b>0</b>	<b>0</b>
<b>AREA DI VIGILANZA</b>			<b>AREA DEMOGRAFICA-STATISTICA</b>		
<b>Categoria</b>	<b>Previsti in dotazione organica</b>	<b>In servizio</b>	<b>Categoria</b>	<b>Previsti in dotazione organica</b>	<b>In servizio</b>
A	0	0	A	0	0
B	0	0	B	0	0
C	0	0	C	0	0
D	0	0	D	0	0
Dir.	0	0	Dir.	0	0
<b>TOTALE</b>	<b>0</b>	<b>0</b>	<b>TOTALE</b>	<b>0</b>	<b>0</b>
<b>ALTRE AREE</b>			<b>TOTALE AL 31/12/2013</b>		
<b>Categoria</b>	<b>Previsti in dotazione organica</b>	<b>In servizio</b>	<b>Categoria</b>	<b>Previsti in dotazione organica</b>	<b>In servizio</b>
A	0	0	A	0	0
B	0	0	B	1	1
C	1	1	C	1	1
D	0	0	D	0	0
Dir.	0	0	Dir.	0	0
<b>TOTALE</b>	<b>0</b>	<b>0</b>	<b>TOTALE</b>	<b>2</b>	<b>2</b>



DATI AL 31/12/2014					
AREA TECNICA			AREA ECONOMICO-FINANZIARIA		
Categoria	Previsti in dotazione organica	In servizio	Categoria	Previsti in dotazione organica	In servizio
A	0	0	A	0	0
B	1	1	B	0	0
C	0	0	C	0	0
D	0	0	D	0	0
Dir.	0	0	Dir.	0	0
<b>TOTALE</b>	<b>1</b>	<b>1</b>	<b>TOTALE</b>	<b>0</b>	<b>0</b>
AREA DI VIGILANZA			AREA DEMOGRAFICA-STATISTICA		
Categoria	Previsti in dotazione organica	In servizio	Categoria	Previsti in dotazione organica	In servizio
A	0	0	A	0	0
B	0	0	B	0	0
C	0	0	C	0	0
D	0	0	D	0	0
Dir.	0	0	Dir.	0	0
<b>TOTALE</b>	<b>0</b>	<b>0</b>	<b>TOTALE</b>	<b>0</b>	<b>0</b>
ALTRE AREE			TOTALE AL 31/12/2014		
Categoria	Previsti in dotazione organica	In servizio	Categoria	Previsti in dotazione organica	In servizio
A	0	0	A	0	0
B	0	0	B	1	1
C	1	1	C	1	1
D	0	0	D	0	0
Dir.	0	0	Dir.	0	0
<b>TOTALE</b>	<b>0</b>	<b>0</b>	<b>TOTALE</b>	<b>2</b>	<b>2</b>

## SEZIONE 2

# TECNICA ED ANDAMENTO DELLA GESTIONE

Nella presente sezione si cerca di fornire una serie di informazioni sui risultati finanziari ed economico-patrimoniali, sui criteri adottati nella formazione del rendiconto e nella valutazione delle singole voci in esso contenute. Tali informazioni sono fondamentali per permettere la valutazione dell'operato dell'amministrazione.

## **2.1 - ASPETTI GENERALI**

### **2.1.1 - CRITERI DI FORMAZIONE**

L'Ente, per la rilevazione dei fatti di gestione sotto i tre aspetti, ha applicato un sistema contabile integrato che rileva sia l'aspetto finanziario che quello economico-patrimoniale durante la gestione.

### **2.1.2 - CRITERI DI VALUTAZIONE**

#### **CONTO DEL PATRIMONIO**

I criteri di valutazione delle attività e passività patrimoniali sono quelli previsti dall'art. 230, comma 4, D.Lgs. n. 267/2000 e/o dall'applicazione dei principi contabili.

#### **ATTIVO**

- **IMMOBILIZZAZIONI**
  - immateriali: sono state valutate al costo storico di acquisizione o di produzione, al netto degli ammortamenti effettuati nel corso degli esercizi.
  - materiali:
    - i beni demaniali acquisiti prima dell'entrata in vigore del D.Lgs. n. 77/1995 (ora sostituito dal D.Lgs. n. 267/2000) sono stati valutati al valore del residuo debito dei mutui ancora in estinzione, al netto degli ammortamenti effettuati, mentre quelli acquisiti successivamente all'entrata in vigore del predetto decreto legislativo sono valutati al costo di acquisizione o di realizzazione, al netto degli ammortamenti effettuati;

- i terreni acquisiti prima dell'entrata in vigore del D.Lgs. n. 77/1995 (ora sostituito dal D.Lgs. n. 267/2000) sono valutati al valore catastale rivalutato; quelli acquisiti dopo l'entrata in vigore del decreto legislativo sono valutati al costo di acquisizione;
- i fabbricati acquisiti prima dell'entrata in vigore del D.Lgs. n. 77/1995 (ora sostituito dal D.Lgs. n. 267/2000) sono valutati al valore catastale, rivalutato secondo le norme fiscali al netto degli ammortamenti effettuati, mentre quelli acquisiti successivamente sono iscritti al costo di acquisizione o di realizzazione, al netto degli ammortamenti effettuati;
- i macchinari, le attrezzature e gli impianti sono stati valutati al costo di acquisizione, al netto degli ammortamenti effettuati;
- le attrezzature ed i sistemi informatici, gli automezzi e i motoveicoli, i mobili e le macchine d'ufficio sono stati valutati al costo di acquisizione, al netto degli ammortamenti effettuati;
- le universalità di beni sono iscritte al costo di acquisizione, al netto degli ammortamenti effettuati;
- le immobilizzazioni in corso sono state valutate al costo di acquisizione o di produzione del bene non ancora utilizzato per l'erogazione dei servizi dell'Ente.
- finanziarie:
  - partecipazioni in imprese: sono state valutate, secondo le norme del Codice Civile, al costo di acquisto ovvero in base al metodo del patrimonio netto;
  - crediti verso partecipate sono stati valutati al valore nominale;
  - titoli: sono stati valutati al valore nominale;
  - i crediti di dubbia esigibilità sono stati valutati al netto del relativo fondo svalutazione crediti;
  - i crediti per depositi cauzionali sono stati valutati al valore nominale.
- **ATTIVO CIRCOLANTE:**
  - rimanenze: sono state valutate, secondo le norme del Codice Civile, al minore tra il costo di acquisto o di produzione ed il valore desumibile dall'andamento del mercato;
  - crediti: sono stati valutati al valore nominale;
  - titoli: sono stati valutati al valore nominale;
  - disponibilità liquide: sono state iscritte al loro valore monetario reale.

- **RATEI E RISCONTI:** sono poste contabili rilevate per ripartire correttamente fatti di gestione che generano costi e proventi di competenza economica in parte dell'esercizio in chiusura ed in parte dell'esercizio o degli esercizi successivi:
  - ratei attivi: sono stati valutati in base alla quota di proventi di competenza dell'esercizio in chiusura, ma la cui manifestazione finanziaria avverrà nell'esercizio successivo;
  - risconti attivi: sono stati valutati in base alla quota di costi, la cui manifestazione finanziaria è già avvenuta, ma che sono di competenza degli esercizi futuri.

## **PASSIVO**

- **CONFERIMENTI:** sono stati valutati al valore nominale al netto dell'eventuale quota annuale di ricavi pluriennali rilevata.
- **DEBITI:** sono stati valutati al valore nominale residuo.
- **RATEI E RISCONTI:** sono poste contabili rilevate per ripartire correttamente fatti di gestione che generano costi e proventi di competenza economica in parte dell'esercizio in chiusura ed in parte dell'esercizio o degli esercizi successivi:
  - ratei passivi: sono stati valutati in base alla quota di costi di competenza dell'esercizio in chiusura, ma la cui manifestazione finanziaria avverrà nell'esercizio successivo;
  - risconti passivi: sono stati valutati in base alla quota di proventi, la cui manifestazione finanziaria è già avvenuta, ma che sono di competenza degli esercizi futuri.

## 2.2 - ASPETTI FINANZIARI

Per consentire una prima valutazione del grado di raggiungimento dei programmi indicati negli strumenti di programmazione, si pongono a confronto i dati di sintesi del bilancio di previsione definitivo con i dati finali del conto del bilancio nella seguente tabella riepilogativa.

### RISULTANZE RIEPILOGATIVE DEL CONTO DEL BILANCIO 2014

Le previsioni finali del bilancio di previsione 2014 erano le seguenti:

<b><u>ENTRATA</u></b>		
Titolo 1° - TRIBUTARIE	€	226.124,00
Titolo 2° - CONTRIBUTI E TRASFERIMENTI	€	61.150,00
Titolo 3° - EXTRATRIBUTARIE	€	22.876,00
Titolo 4° - ALIENAZIONI, TRASFERIMENTI DI CAPITALE E RISCOSSIONE DI CREDITI	€	262.750,00
Titolo 5° - ACCENSIONE DI PRESTITI	€	62.450,00
Titolo 6° - ENTRATE PER SERVIZI C/TERZI	€	88.000,00
Avanzo applicato	€	5.500,00
<b>TOTALE COMPLESSIVO DELLE ENTRATE</b>	<b>€</b>	<b>728.850,00</b>
<b><u>SPESA</u></b>		
Titolo 1° - CORRENTI	€	263.815,00
Titolo 2° - CONTO CAPITALE	€	268.250,00
Titolo 3° - RIMBORSO DI PRESTITI	€	108.785,00
Titolo 4° - SPESE PER SERVIZI C/TERZI	€	88.000,00
Disavanzo applicato	€	-
<b>TOTALE COMPLESSIVO DELLE SPESE</b>	<b>€</b>	<b>728.850,00</b>

I dati previsionali iniziali sono stati approvati con deliberazione consiliare n. 26 del 29.7.2014, mentre le previsioni finali suindicate sono state approvate con deliberazione consiliare n. 36 del 24.11.2014.

I risultati finali della gestione finanziaria di competenza 2014 sono quelli sottoindicati.

<b><u>ENTRATA</u></b>	<b>Accertamenti 2014</b>
Titolo 1° - TRIBUTARIE	€ 228.346,37
Titolo 2° - CONTRIBUTI E TRASFERIMENTI	€ 55.979,03
Titolo 3° - EXTRATRIBUTARIE	€ 22.073,55
Titolo 4° - ALIENAZIONI, TRASFERIMENTI DI CAPITALE E RISCOSSIONE DI CREDITI	€ 259.249,78
Titolo 5° - ACCENSIONE DI PRESTITI	€ -
Titolo 6° - ENTRATE PER SERVIZI C/TERZI	€ 34.892,61
<b>TOTALE ENTRATE</b>	<b>€ 600.541,34</b>

<b>SPESA</b>	<b>Impegni 2014</b>	
Titolo 1° - CORRENTI	€	246.874,23
Titolo 2° - CONTO CAPITALE	€	262.750,00
Titolo 3° - RIMBORSO DI PRESTITI	€	46.335,00
Titolo 4° - SPESE PER SERVIZI C/TERZI	€	34.892,61
<b>TOTALE SPESE</b>	€	<b>590.851,84</b>
Avanzo di amministrazione 2013 applicato al 2014	€	-

Le risultanze finali del conto del bilancio sono espresse in termini di risultato contabile di amministrazione.

Tale risultato se positivo è detto avanzo, se negativo disavanzo, se uguale a zero si definisce pareggio finanziario.

Il risultato contabile di amministrazione si può scomporre in risultato della gestione di competenza ed in risultato della gestione residui.

Il conto del bilancio per l'esercizio 2014 presenta, in termini di risultato contabile di amministrazione, le risultanze come indicate nella seguente tabella.

<b>RISULTATO CONTABILE DI AMMINISTRAZIONE 2014</b>			
<b>Fondo di cassa al 01/01/2014</b>		€	238.555,86
<b>+ riscossioni effettuate</b>			
in conto residui	€	210.593,89	
in conto competenza	€	<u>250.567,49</u>	
		€	461.161,38
<b>- pagamenti effettuati</b>			
in conto residui	€	350.951,02	
in conto competenza	€	<u>262.603,03</u>	
		€	613.554,05
<b>Fondo di cassa al 31/12/2014</b>		€	86.163,19
<b>+ somme rimaste da riscuotere</b>			
in conto competenza	€	349.973,85	
in conto residui	€	<u>203.977,11</u>	
			€ 553.950,96
<b>- somme rimaste da pagare</b>			
in conto competenza	€	328.248,81	
in conto residui	€	<u>291.693,51</u>	
			€ 619.942,32
<b>Avanzo di amministrazione al 31/12/2014</b>		€	<b>20.171,83</b>

Questo risultato di amministrazione si può scomporre in risultato della gestione residui e risultato della gestione di competenza.

<b>RISULTATO DI AMMINISTRAZIONE DELL'ESERCIZIO PRECEDENTE</b> (avanzo +, disavanzo -)	€	24.851,81
<b>MAGGIORI (+) RESIDUI ATTIVI RIACCERTATI</b>	€	-
<b>MINORI (-) RESIDUI ATTIVI RIACCERTATI</b>	-€	23.788,02
<b>MINORI RESIDUI PASSIVI RIACCERTATI (+)</b>	€	9.418,54
<b>RISULTATO DELLA GESTIONE RESIDUI</b>	€	10.482,33

<b>ACCERTAMENTI A COMPETENZA (+)</b>	€	600.541,34
<b>IMPEGNI A COMPETENZA (-)</b>	€	590.851,84
<b>RISULTATO DELLA GESTIONE DI COMPETENZA</b>	€	9.689,50

Il valore "segnaletico" dei risultati finanziari assumono maggior rilevanza se si vanno a dettagliare nelle loro varie componenti.

Individuando i componenti, si riesce a comprendere meglio il perché del formarsi di tali risultati.

Nelle tabelle seguenti si attua tale scomposizione, in particolare, per il risultato derivante dalla gestione di competenza lo si suddivide a seconda della sua provenienza dalla parte corrente o dalla parte in conto capitale del bilancio, mentre per il risultato derivante dalla gestione residui lo si suddivide in base alle motivazioni che hanno portato a modificare i valori dei residui attivi e passivi determinati nel rendiconto dell'anno precedente.



<b>GESTIONE DI COMPETENZA</b>			
<b>1) LA GESTIONE CORRENTE</b>			
Entrate correnti	€	306.398,95	+
Eventuale quota permessi a costruire/altre entrate accertate tra le entrate correnti applicata a spese in conto capitale	€	-	-
Eventuale quota permessi a costruire/altre entrate accertate tra le entrate in conto capitale applicata a spese correnti	€	-	+
Spese correnti + Tit. III (Int. 3)	€	293.209,23	-
<b>AVANZO REALE DI COMPETENZA DI PARTE CORRENTE</b>	<b>€</b>	<b>13.189,72</b>	<b>+</b>
Avanzo 2013 applicato a spese correnti	€	-	+
<b>AVANZO EFFETTIVO DELLA PARTE CORRENTE</b>	<b>€</b>	<b>13.189,72</b>	
<b>2) LA GESTIONE C/CAPITALE</b>			
Entrate Tit. IV e V, cat. 3	€	259.249,78	+
Eventuale quota permessi a costruire/altre entrate accertate tra le entrate in conto capitale applicata a spese correnti	€	-	-
Eventuale quota permessi a costruire/altre entrate accertate tra le entrate correnti applicata a spese in conto capitale	€	-	+
Spese titolo II	€	262.750,00	-
Avanzo 2011 applicato a investimenti	€	-	+
<b>AVANZO EFFETTIVO DELLA PARTE C/CAPITALE</b>	<b>-€</b>	<b>3.500,22</b>	
<b>AVANZO COMPLESSIVO DI COMPETENZA</b>	<b>€</b>	<b>9.689,50</b>	

Si elencano ora più analiticamente le variazioni che hanno determinato il risultato della gestione residui:

<b>GESTIONE RESIDUI</b>			
<b>Miglioramenti</b>			
per maggiori accertamenti di residui attivi	€	-	
per economie di residui passivi	€	9.418,54	
		€	9.418,54
<b>Peggioramenti</b>			
per eliminazione di residui attivi	€	23.788,02	
		€	23.788,02
<b>SALDO della gestione residui</b>	<b>-€</b>	<b>14.369,48</b>	
Le economie conseguite tra i residui passivi sono state realizzate nei seguenti titoli di spesa:			
Titolo 1° - CORRENTI	€	9.134,97	
Titolo 2° - CONTO CAPITALE	€	235,01	
Titolo 3° - RIMBORSO PRESTITI	€	-	
Titolo 4° - SPESE PER SERVIZI C/TERZI	€	48,56	
<b>Totale economie sui residui passivi</b>	<b>€</b>	<b>9.418,54</b>	

Il risultato di amministrazione, come richiesto dall'art. 187 comma 1 del T.U.E.L., viene scomposto, ai fini del suo utilizzo o ripiano, nelle seguenti componenti:

Fondi vincolati	€	-
Fondi per finanziamento spese in conto capitale	€	3.792,06
Fondi di ammortamento	€	-
Fondi non vincolati	€	16.379,77

## 2.2.1 - SINTESI FINANZIARIA

Dopo aver delineato nel secondo capitolo della presente sezione le varie componenti del risultato finanziario, si forniscono ora in maniera sintetica, sia in forma tabellare che grafica, i dati contabili della gestione finanziaria da cui deriva tale risultato, dettagliatamente indicati nel conto del bilancio 2013.

Preliminarmente si presenta il conto del bilancio suddiviso secondo macroaggregati, ognuno dei quali prende in considerazione un particolare aspetto della gestione.

CONTO DEL BILANCIO			
GESTIONE DI COMPETENZA	Accertamenti 2014	Impegni 2014	Differenza tra accertamenti ed impegni
Correnti	€ 306.398,95	€ 293.209,23	€ 13.189,72
Conto Capitale	€ 259.249,78	€ 262.750,00	-€ 3.500,22
Servizi conto terzi	€ 34.892,61	€ 34.892,61	€ -
<b>TOTALE</b>	<b>€ 600.541,34</b>	<b>€ 590.851,84</b>	<b>€ 9.689,50</b>

L'analisi insita nella tabella precedente è un'analisi statica, tesa ad individuare la composizione e le caratteristiche dei dati finanziari nel conto del bilancio.

Si passerà ora invece ad un'analisi dinamica, tesa a porre l'attenzione sugli scostamenti tra i dati di previsione, risultanti sia dal bilancio di previsione iniziale che da quello definitivo e quelli ottenuti al termine della gestione.

## CONFRONTO PREVISIONI FINALI CON PREVISIONI INIZIALI

Titolo	Descrizione	Stanziamenti iniziali	Stanziamenti definitivi	Differenza tra stanziamenti definitivi e stanziamenti iniziali	Scostamento in percentuale
<b>ENTRATE DI COMPETENZA</b>					
<b>Titolo I</b>	Entrate Tributarie	€ 213.657,00	€ 226.124,00	€ 12.467,00	5,84%
<b>Titolo II</b>	Entrate derivanti da contributi e trasferimenti correnti dello Stato, della regione e di altri enti pubblici anche in rapporto all'esercizio di funzioni delegate dalla regione	€ 60.145,00	€ 61.150,00	€ 1.005,00	1,67%
<b>Titolo III</b>	Entrate Extratributarie	€ 19.177,00	€ 22.876,00	€ 3.699,00	19,29%
<b>Titolo IV</b>	Entrate derivanti da alienazioni, da trasferimenti di capitale e da riscossioni di crediti	€ 12.750,00	€ 262.750,00	€ 250.000,00	1960,78%
<b>Titolo V</b>	Entrate derivanti da accensioni di prestiti	€ 62.450,00	€ 62.450,00	€ -	0,00%
<b>Titolo VI</b>	Entrate da servizi per conto di terzi	€ 88.000,00	€ 88.000,00	€ -	0,00%
AVANZO DI AMMINISTRAZIONE		€ -	€ 5.500,00	€ 5.500,00	0,00%
<b>TOTALE</b>		<b>€ 456.179,00</b>	<b>€ 728.850,00</b>	<b>€ 272.671,00</b>	<b>59,77%</b>

<b>SPESE DI COMPETENZA</b>					
<b>Titolo I</b>	Spese correnti	€ 246.644,00	€ 263.815,00	€ 17.171,00	6,96%
<b>Titolo II</b>	Spese in conto capitale	€ 12.750,00	€ 268.250,00	€ 255.500,00	2003,92%
<b>Titolo III</b>	Spese per rimborso di prestiti	€ 108.785,00	€ 108.785,00	€ -	0,00%
<b>Titolo IV</b>	Spese per servizi per conto di terzi	€ 88.000,00	€ 88.000,00	€ -	0,00%
DISAVANZO DI AMMINISTRAZIONE		€ -	€ -	€ -	0,00%
<b>TOTALE</b>		<b>€ 456.179,00</b>	<b>€ 728.850,00</b>	<b>€ 272.671,00</b>	<b>59,77%</b>

## CONFRONTO ACCERTAMENTI/IMPEGNI CON LE PREVISIONI INIZIALI

Titolo	Descrizione	Stanzamenti iniziali	Accertamenti e impegni 2014	Differenza tra stanziamenti definitivi e accertamenti/impegni (maggiori e minori entrate e minori spese)	Scostamento in percentuale
<b>ENTRATE DI COMPETENZA</b>					
<b>Titolo I</b>	Entrate Tributarie	€ 213.657,00	€ 228.346,37	€ 14.689,37	6,88%
<b>Titolo II</b>	Entrate derivanti da contributi e trasferimenti correnti dello Stato, della regione e di altri enti pubblici anche in rapporto all'esercizio di funzioni delegate dalla regione	€ 60.145,00	€ 55.979,03	-€ 4.165,97	-6,93%
<b>Titolo III</b>	Entrate Extratributarie	€ 19.177,00	€ 22.073,55	€ 2.896,55	15,10%
<b>Titolo IV</b>	Entrate derivanti da alienazioni, da trasferimenti di capitale e da riscossioni di crediti	€ 12.750,00	€ 259.249,78	€ 246.499,78	1933,33%
<b>Titolo V</b>	Entrate derivanti da accensioni di prestiti	€ 62.450,00	€ -	-€ 62.450,00	-100,00%
<b>Titolo VI</b>	Entrate da servizi per conto di terzi	€ 88.000,00	€ 34.892,61	-€ 53.107,39	-60,35%
AVANZO DI AMMINISTRAZIONE		€ -	€ -	€ -	0,00%
<b>TOTALE</b>		<b>€ 456.179,00</b>	<b>€ 600.541,34</b>	<b>€ 144.362,34</b>	<b>31,65%</b>

<b>SPESE DI COMPETENZA</b>					
<b>Titolo I</b>	Spese correnti	€ 246.644,00	€ 246.874,23	€ 230,23	0,09%
<b>Titolo II</b>	Spese in conto capitale	€ 12.750,00	€ 262.750,00	€ 250.000,00	1960,78%
<b>Titolo III</b>	Spese per rimborso di prestiti	€ 108.785,00	€ 46.335,00	-€ 62.450,00	-57,41%
<b>Titolo IV</b>	Spese per servizi per conto di terzi	€ 88.000,00	€ 34.892,61	-€ 53.107,39	-60,35%
DISAVANZO DI AMMINISTRAZIONE		€ -	€ -	€ -	0,00%
<b>TOTALE</b>		<b>€ 456.179,00</b>	<b>€ 590.851,84</b>	<b>€ 134.672,84</b>	<b>29,52%</b>

## CONFRONTO ACCERTAMENTI/IMPEGNI CON LE PREVISIONI DEFINITIVE

Titolo	Descrizione	Stanzamenti definitivi	Accertamenti e impegni 2014	Differenza tra stanziamenti definitivi e accertamenti/impegni (maggiori e minori entrate e minori spese)	Scostamento in percentuale
<b>ENTRATE DI COMPETENZA</b>					
<b>Titolo I</b>	Entrate Tributarie	€ 226.124,00	€ 228.346,37	€ 2.222,37	0,98%
<b>Titolo II</b>	Entrate derivanti da contributi e trasferimenti correnti dello Stato, della regione e di altri enti pubblici anche in rapporto all'esercizio di funzioni delegate dalla regione	€ 61.150,00	€ 55.979,03	-€ 5.170,97	-8,46%
<b>Titolo III</b>	Entrate Extratributarie	€ 22.876,00	€ 22.073,55	-€ 802,45	-3,51%
<b>Titolo IV</b>	Entrate derivanti da alienazioni, da trasferimenti di capitale e da riscossioni di crediti	€ 262.750,00	€ 259.249,78	-€ 3.500,22	-1,33%
<b>Titolo V</b>	Entrate derivanti da accensioni di prestiti	€ 62.450,00	€ -	-€ 62.450,00	-100,00%
<b>Titolo VI</b>	Entrate da servizi per conto di terzi	€ 88.000,00	€ 34.892,61	-€ 53.107,39	-60,35%
AVANZO DI AMMINISTRAZIONE		€ 5.500,00	€ -	-€ 5.500,00	0,00%
<b>TOTALE</b>		<b>€ 728.850,00</b>	<b>€ 600.541,34</b>	<b>-€ 128.308,66</b>	<b>-17,60%</b>

<b>SPESE DI COMPETENZA</b>					
<b>Titolo I</b>	Spese correnti	€ 263.815,00	€ 246.874,23	-€ 16.940,77	-6,42%
<b>Titolo II</b>	Spese in conto capitale	€ 268.250,00	€ 262.750,00	-€ 5.500,00	-2,05%
<b>Titolo III</b>	Spese per rimborso di prestiti	€ 108.785,00	€ 46.335,00	-€ 62.450,00	-57,41%
<b>Titolo IV</b>	Spese per servizi per conto di terzi	€ 88.000,00	€ 34.892,61	-€ 53.107,39	-60,35%
DISAVANZO DI AMMINISTRAZIONE		€ -	€ -	€ -	0,00%
<b>TOTALE</b>		<b>€ 728.850,00</b>	<b>€ 590.851,84</b>	<b>-€ 137.998,16</b>	<b>-18,93%</b>

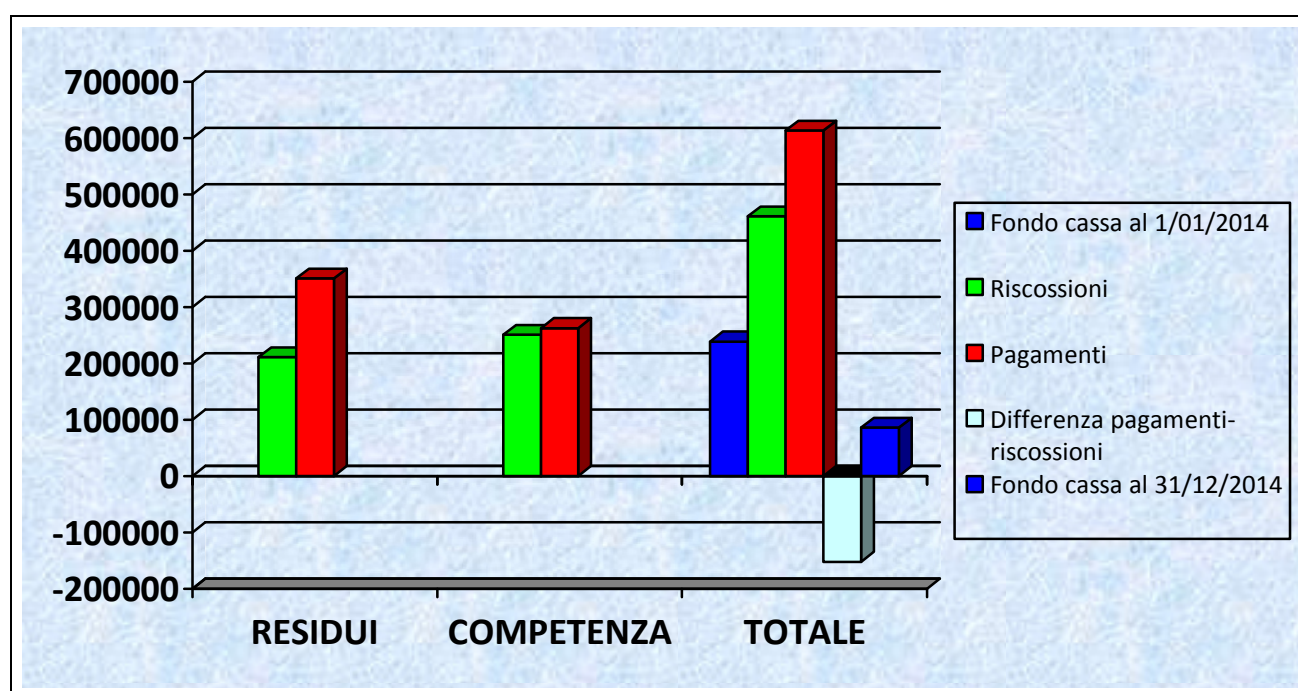
### 2.2.1.1 - GESTIONE DI CASSA

Oggetto di attenta analisi è anche la gestione di cassa, sia per i vincoli imposti dal patto di stabilità interno sia per attuare una corretta gestione dei flussi di cassa, al fine di evitare costose anticipazioni di tesoreria.

Nelle tabelle seguenti si evidenzia l'andamento nel 2014 di questa gestione.

GESTIONE			
	RESIDUI	COMPETENZA	TOTALE
<b>FONDO DI CASSA al 1° gennaio</b>			<b>€ 238.555,86</b>
Riscossioni (+)	€ 210.593,89	€ 250.567,49	€ 461.161,38
Pagamenti (-)	€ 350.951,02	€ 262.603,03	€ 613.554,05
<b>FONDO DI CASSA al 31 dicembre</b>			<b>€ 86.163,19</b>

Per rendere maggiormente intuitiva l'influenza della gestione di competenza e della gestione residui sull'andamento della gestione di cassa si presenta il seguente grafico.



**ANDAMENTO DELLA LIQUIDITA'**

**FONDO DI CASSA AL 1 GENNAIO 2014**

**€ 238.555,86**

<b>ENTRATE</b>		<b>Riscossioni residui</b>	<b>Riscossioni competenza</b>	<b>Totale riscossioni</b>
Titolo I	Tributarie	€ 69.994,03	€ 160.467,40	€ 230.461,43
Titolo II	Contributi e trasferimenti	€ 591,60	€ 40.169,02	€ 40.760,62
Titolo III	Extratributarie	€ 77,52	€ 15.371,15	€ 15.448,67
Titolo IV	Alienazioni, trasferimenti di capitale e riscossioni di crediti	€ 46.260,34	€ 2.737,78	€ 48.998,12
Titolo V	Accensione di prestiti	€ 91.221,24	-	€ 91.221,24
Titolo VI	Da servizi per conto di terzi	€ 2.449,16	€ 31.822,14	€ 34.271,30
<b>TOTALE</b>		<b>€ 210.593,89</b>	<b>€ 250.567,49</b>	<b>€ 461.161,38</b>

<b>SPESE</b>		<b>Pagamenti residui</b>	<b>Pagamenti competenza</b>	<b>Totale pagamenti</b>
Titolo I	Correnti	€ 62.727,49	€ 186.411,39	€ 249.138,88
Titolo II	In conto capitale	€ 284.422,19	-	€ 284.422,19
Titolo III	Rimborso di prestiti	€ -	€ 46.335,00	€ 46.335,00
Titolo IV	Per servizi per conto di terzi	€ 3.801,34	€ 29.856,64	€ 33.657,98
<b>TOTALE</b>		<b>€ 350.951,02</b>	<b>€ 262.603,03</b>	<b>€ 613.554,05</b>

**FONDO DI CASSA AL 31 DICEMBRE 2014**

**€ 86.163,19**

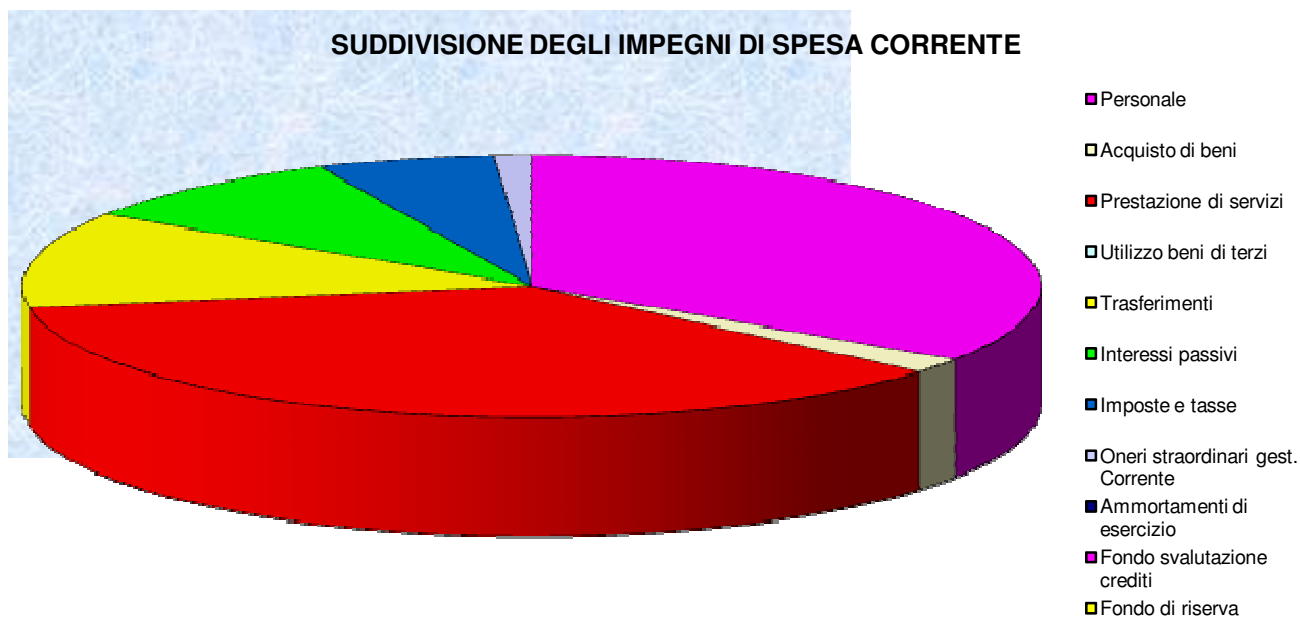
## 2.2.2 – ANALISI DEGLI IMPEGNI SUDDIVISI PER INTERVENTI

DESCRIZIONE	TOTALE IMPEGNI	% sul totale delle Spese Correnti
<b>SPESE CORRENTI</b>		
Interventi		
01 - Personale	84.976,41	34,42%
02 - Acquisto di beni di consumo e/o materie prime	4.576,49	1,85%
03 - Prestazioni di servizi	89.119,03	36,10%
04 - Utilizzo di beni di terzi	-	0,00%
05 - Trasferimenti	29.253,08	11,85%
06 - Interessi passivi ed oneri finanziari diversi	22.105,55	8,95%
07 - Imposte e tasse	13.943,67	5,65%
08 - Oneri straordinari della gestione corrente	2.900,00	1,17%
09 - Ammortamenti di esercizio	-	0,00%
10 - Fondo svalutazione crediti	-	0,00%
11 - Fondo di riserva	-	0,00%
<b>TOTALE SPESE CORRENTI</b>	<b>246.874,23</b>	<b>100,00%</b>
<b>SPESE IN CONTO CAPITALE</b>		% sul totale delle Spese in Conto capitale
Interventi		
01 - Acquisizione di beni immobili	250.000,00	95,15%
02 - Espropri e servitù onerose	-	0,00%
03 - Acquisto di beni specifici per realizzazioni in economia	-	0,00%
04 - Utilizzo di beni di terzi per realizzazioni in economia	-	0,00%
05 - Acquisizione di beni mobili, macchine ed attrezzature tecnico scientifiche	-	0,00%
06 - Incarichi professionali esterni	11.750,00	4,76%
07 - Trasferimenti di capitale	1.000,00	0,41%
08 - Partecipazioni azionarie	-	0,00%
09 - Conferimenti di capitale	-	0,00%
10 - Concessioni di crediti e anticipazioni	-	0,00%
<b>TOTALE SPESE IN CONTO CAPITALE</b>	<b>262.750,00</b>	<b>100,00%</b>
<b>TOTALE</b>	<b>509.624,23</b>	

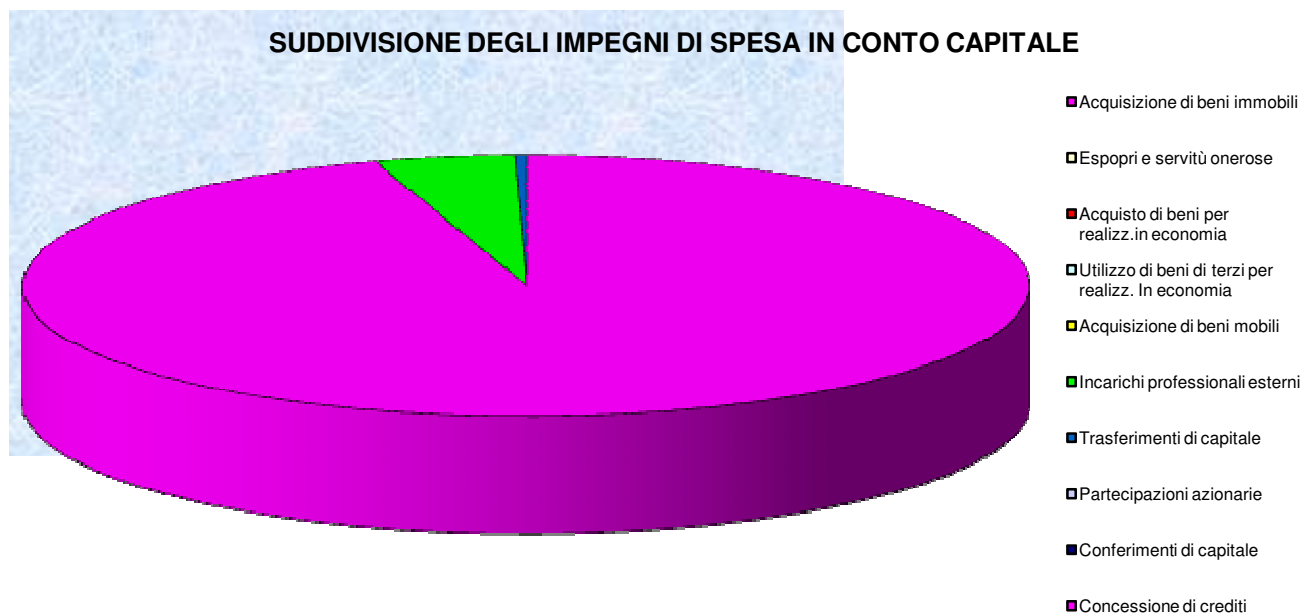
Per rendere maggiormente intuitiva la suddivisione delle spese impegnate si presentano i seguenti diagrammi.



### SUDDIVISIONE DEGLI IMPEGNI DI SPESA CORRENTE



### SUDDIVISIONE DEGLI IMPEGNI DI SPESA IN CONTO CAPITALE



## 2.3 - POLITICHE DI INVESTIMENTO ED INDEBITAMENTO

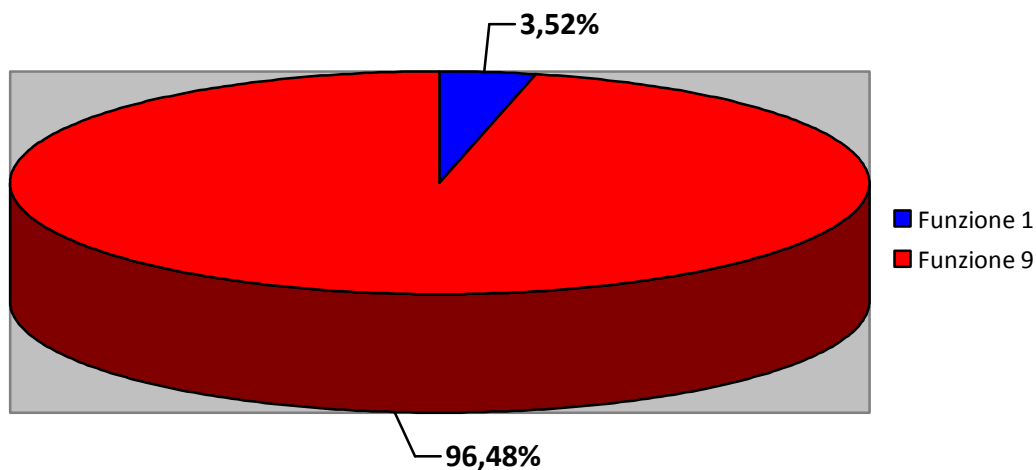
In questa parte si analizzano le politiche di investimento ed indebitamento attuate nel corso del 2014, nonché le prospettive future.

Si sintetizzano nella prima tabella le spese in conto capitale che rappresentano l'aggregato finanziario in cui sono contabilmente allocati gli investimenti, vale a dire costruzioni di opere, acquisti di beni mobili ed immobili, manutenzioni straordinarie, acquisizioni di partecipazioni, erogazione di contributi in conto capitale a terzi, ecc.

La tabella individua il totale degli impegni, suddividendoli per categoria ed individuando per ognuna di esse la percentuale rispetto al totale.

### SPESA IN CONTO CAPITALE SUDDIVISA PER CATEGORIE

CATEGORIE D'INVESTIMENTO	IMPEGNI 2014	PERCENTUALE
Funzione 1 - Amministrazione, gestione e controllo	€ 9.250,00	3,52%
Funzione 2 - Giustizia	€ -	0,00%
Funzione 3 - Polizia locale	€ -	0,00%
Funzione 4 - Istruzione pubblica	€ -	0,00%
Funzione 5 - Cultura e beni culturali	€ -	0,00%
Funzione 6 - Sport e ricreazione	€ -	0,00%
Funzione 7 - Turismo	€ -	0,00%
Funzione 8 - Viabilità e trasporti	€ -	0,00%
Funzione 9 - Territorio ed ambiente	€ 253.500,00	96,48%
Funzione 10 - Settore sociale		0,00%
Funzione 11 - Sviluppo economico		0,00%
Funzione 12 - Servizi produttivi		0,00%
<b>TOTALE RIPARTITO</b>	<b>€ 262.750,00</b>	<b>100,00%</b>



Rispetto alle somme impegnate tra le spese in conto capitale, si approfondisce l'analisi degli investimenti, indicando le relative fonti di finanziamento ed individuando la percentuale di ogni tipologia di finanziamento rispetto al totale complessivo.

#### **FONTI DI FINANZIAMENTO DELLE SPESE IN CONTO CAPITALE**

<b>TIPOLOGIA</b>	<b>IMPORTO ACCERTATO</b>	<b>PERCENTUALE</b>
Entrate correnti	€ 3.500,22	1,33%
Permessi a costruire	€ 2.737,78	1,04%
Mutui	€ -	0,00%
Altri indebitamenti	€ -	0,00%
Contributi	€ 250.000,00	95,15%
Alienazioni patrimoniali	€ -	0,00%
Avanzo di amministrazione	€ -	0,00%
Altro	€ 6.512,00	2,48%
<b>TOTALE</b>	<b>€ 262.750,00</b>	<b>100,00%</b>

Tra le fonti di finanziamento, quella da monitorare costantemente, per i suoi riflessi sugli equilibri dei bilanci futuri, è rappresentata dall'indebitamento.

## 2.4 - ASPETTI PATRIMONIALI

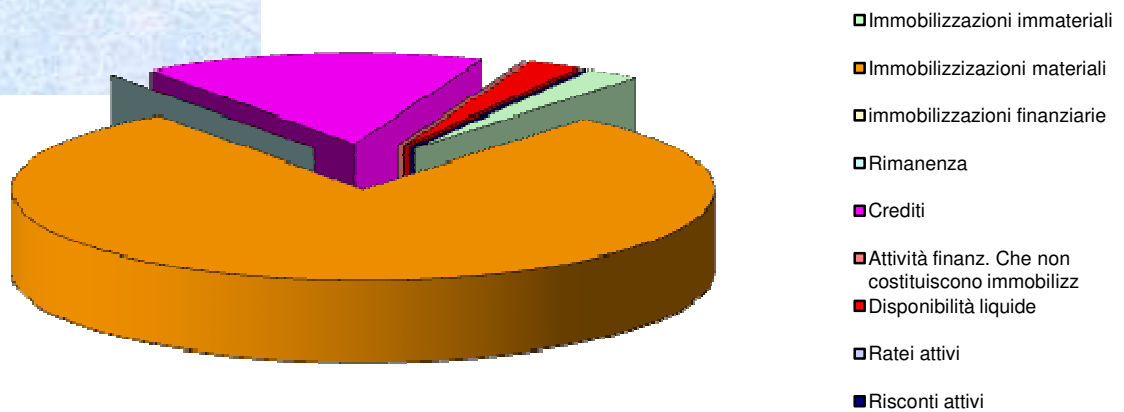
Il conto del patrimonio nella sua consistenza finale indica la situazione patrimoniale di fine esercizio, evidenziando i valori delle attività e passività.

La seguente tabella sintetizza la situazione patrimoniale dell'Ente a fine esercizio, evidenziandone la composizione per macrocategorie.

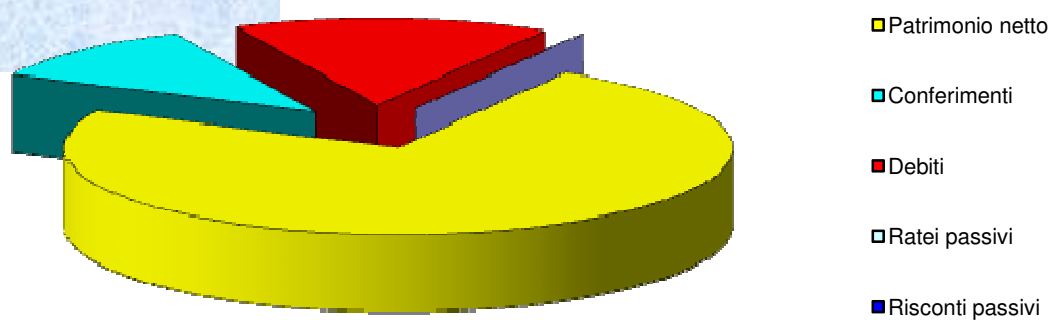
CONTO DEL PATRIMONIO 2014		
ATTIVO		
DESCRIZIONE	VALORE AL 31/12/2014	Percentuale sul totale
Immobilizzazioni immateriali	€ 86.613,01	2,46%
Immobilizzazioni materiali	€ 2.796.897,45	79,36%
Immobilizzazioni finanziarie	€ -	0,00%
Rimanenze	€ -	0,00%
Crediti	€ 553.950,96	15,72%
Attività finanz. che non costituiscono immobilizzi	€ -	0,00%
Disponibilità liquide	€ 86.163,19	2,44%
Ratei attivi	€ -	0,00%
Risconti attivi	€ 753,26	0,02%
<b>TOTALE ATTIVO</b>	<b>€ 3.524.377,87</b>	<b>100,00%</b>
PASSIVO		
DESCRIZIONE	VALORE AL 31/12/2014	Percentuale sul totale
Patrimonio netto	€ 2.598.324,68	73,72%
Conferimenti	€ 389.698,61	11,06%
Debiti	€ 536.354,58	15,22%
Ratei passivi	€ -	0,00%
Risconti passivi	€ -	0,00%
<b>TOTALE PASSIVO</b>	<b>€ 3.524.377,87</b>	<b>100,00%</b>

Le composizioni dell'attivo e passivo patrimoniale vengono espresse graficamente nel modo seguente.

### COMPOSIZIONE ATTIVO PATRIMONIALE



### COMPOSIZIONE PASSIVO PATRIMONIALE



È significativo confrontare i dati di fine esercizio con i dati di inizio esercizio, per porre l'attenzione sulle variazioni intervenute, sia in termini assoluti che in percentuale.

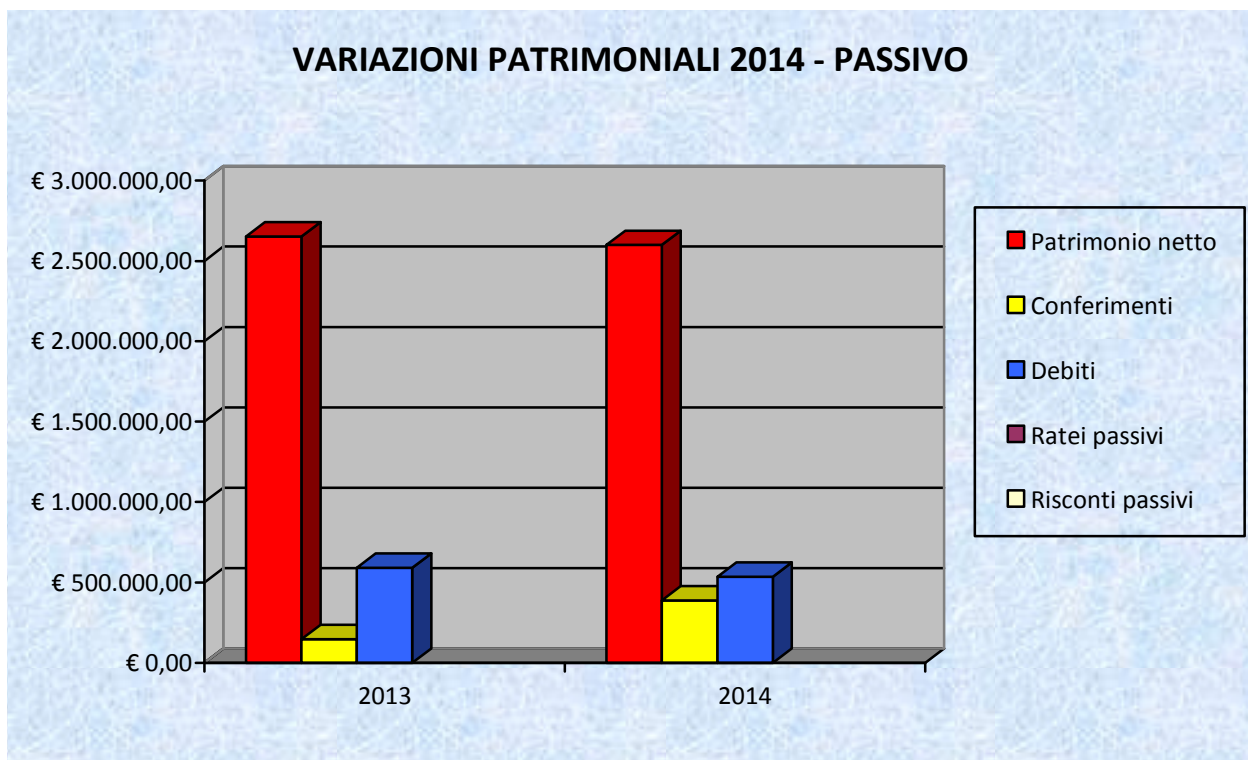
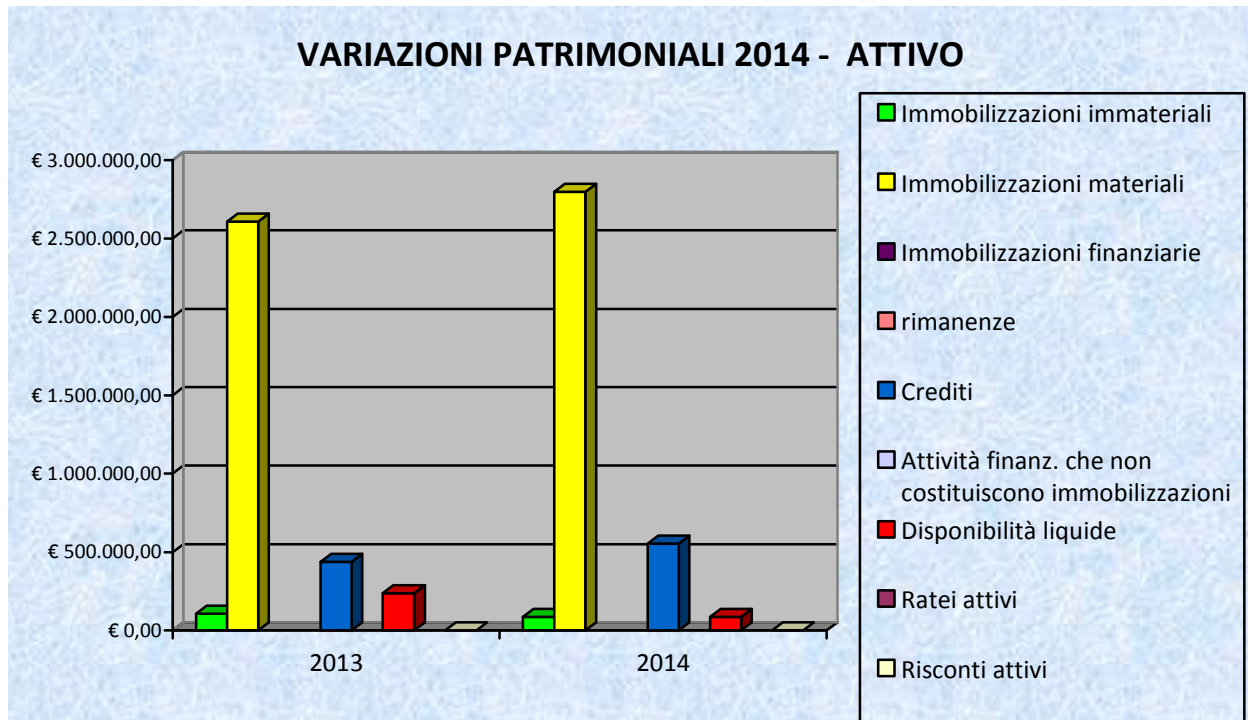
### VARIAZIONI PATRIMONIALI 2014

ATTIVO				
DESCRIZIONE	VALORE AL 1/1/2014	VALORE AL 31/12/2014	VARIAZIONE +/-	VARIAZIONE PERCENTUALE
Immobilizzazioni immateriali	€ 107.419,14	€ 86.613,01	-€ 20.806,13	-19,37%
Immobilizzazioni materiali	€ 2.605.998,26	€ 2.796.897,45	€ 190.899,19	7,33%
Immobilizzazioni finanziarie	€ -	€ -	€ -	0,00%
Rimanenze	€ -	€ -	€ -	0,00%
Crediti	€ 438.359,02	€ 553.950,96	€ 115.591,94	26,37%
Attività finanz. che non costituiscono immobilizzi	€ -	€ -	€ -	0,00%
Disponibilità liquide	€ 238.555,66	€ 86.163,19	-€ 152.392,47	-63,88%
Ratei attivi	€ -	€ -	€ -	0,00%
Risconti attivi	€ 1.201,25	€ 753,26	-€ 447,99	-37,29%
<b>TOTALE ATTIVO</b>	<b>€ 3.391.533,33</b>	<b>€ 3.524.377,87</b>	<b>€ 132.844,54</b>	<b>3,92%</b>

PASSIVO				
DESCRIZIONE	VALORE AL 1/1/2014	VALORE AL 31/12/2014	VARIAZIONE +/-	VARIAZIONE PERCENTUALE
Patrimonio netto	€ 2.650.678,66	€ 2.598.324,68	-€ 52.353,98	-1,98%
Conferimenti	€ 147.951,76	€ 389.698,61	€ 241.746,85	163,40%
Debiti	€ 592.903,13	€ 536.354,58	-€ 56.548,55	-9,54%
Ratei passivi	€ -	€ -	€ -	0,00%
Risconti passivi	€ -	€ -	€ -	0,00%
<b>TOTALE PASSIVO</b>	<b>€ 3.391.533,55</b>	<b>€ 3.524.377,87</b>	<b>€ 132.844,32</b>	<b>3,92%</b>

Anche per queste variazioni si presentano due grafici, con lo scopo di renderle immediatamente intuitive.



La sintesi dell'analisi patrimoniale svolta sono queste ultime tabelle e grafici che evidenziano come la gestione 2014 abbia modificato la composizione patrimoniale dell'Ente.

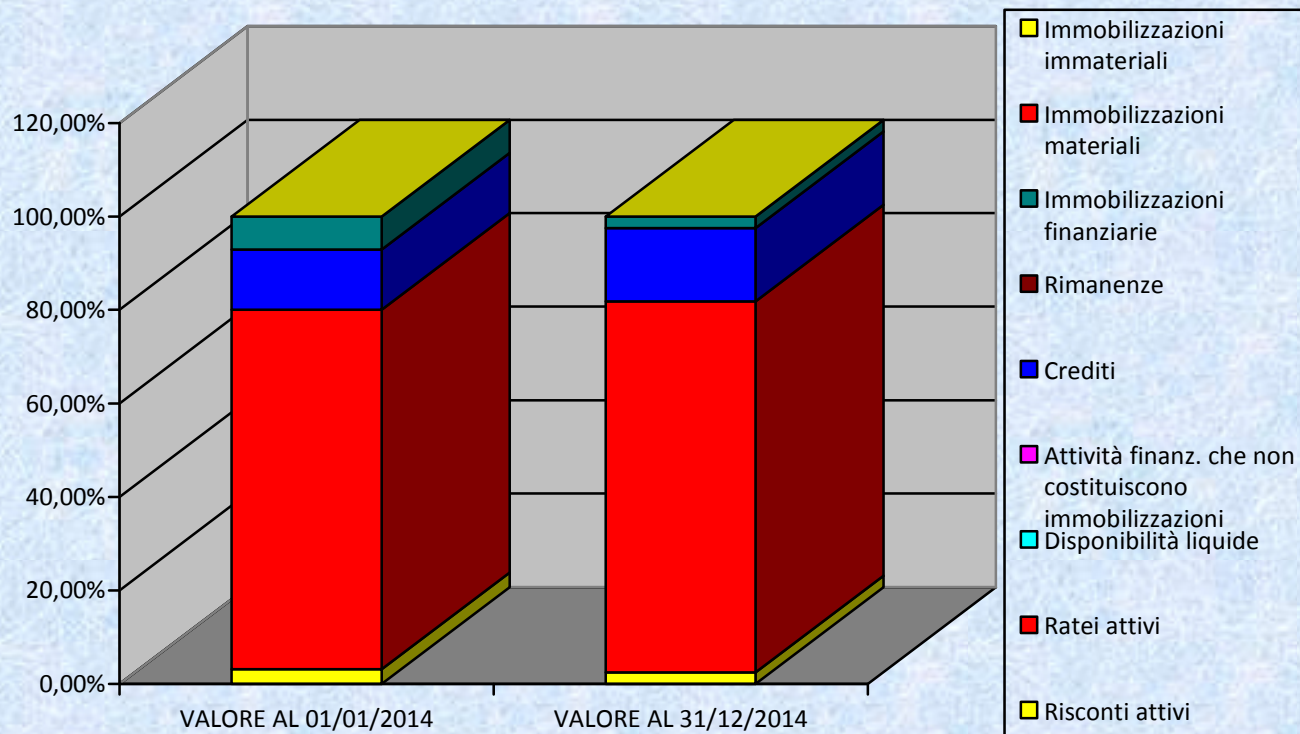
### VARIAZIONI PATRIMONIALI 2014

ATTIVO				
DESCRIZIONE	VALORE AL 1/1/2014	Percentuale sul totale	VALORE AL 31/12/2014	Percentuale sul totale
Immobilizzazioni immateriali	€ 107.419,14	3,17%	€ 86.613,01	2,46%
Immobilizzazioni materiali	€ 2.605.998,26	76,84%	€ 2.796.897,45	79,36%
Immobilizzazioni finanziarie	€ -	0,00%	€ -	0,00%
Rimanenze	€ -	0,00%	€ -	0,00%
Crediti	€ 438.359,02	12,93%	€ 553.950,96	15,72%
Attività finanz. che non costituiscono immobilizzi	€ -	0,00%	€ -	0,00%
Disponibilità liquide	€ 238.555,66	7,03%	€ 86.163,19	2,44%
Ratei attivi	€ -	0,00%	€ -	0,00%
Risconti attivi	€ 1.201,25	0,04%	€ 753,26	0,02%
<b>TOTALE ATTIVO</b>	<b>€ 3.391.533,33</b>	<b>100,00%</b>	<b>€ 3.524.377,87</b>	<b>100,00%</b>

PASSIVO				
DESCRIZIONE	VALORE AL 1/1/2014	Percentuale sul totale	VALORE AL 31/12/2014	Percentuale sul totale
Patrimonio netto	€ 2.650.678,66	78,16%	€ 2.598.324,68	73,72%
Conferimenti	€ 147.951,76	4,36%	€ 389.698,61	11,06%
Debiti	€ 592.903,13	17,48%	€ 536.354,58	15,22%
Ratei passivi	€ -	0,00%	€ -	0,00%
Risconti passivi	€ -	0,00%	€ -	0,00%
<b>TOTALE PASSIVO</b>	<b>€ 3.391.533,55</b>	<b>100,00%</b>	<b>€ 3.524.377,87</b>	<b>100,00%</b>



### CONFRONTO COMPOSIZIONE ATTIVO PATRIMONIALE INIZIO E FINE ESERCIZIO



### CONFRONTO COMPOSIZIONE PASSIVO PATRIMONIALE INIZIO E FINE ESERCIZIO

